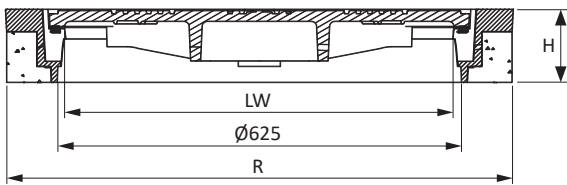



NICHT AUSTAUSCHBARE SCHACHTABDECKUNGEN

RUND DN 600

ÖNORM EN124 B 5110-2 ÜA Reg.

ECON



Rahmen

Rahmen rund aus Beton/Gusseisen
mit Gelenk
mit Schmutzfängertaschen

Deckel

Rund aus Gusseisen, mit / ohne Ventilation

Einlage

auswechselbare, dämpfende HYDROpen-Einlage
langlebig, hochabriebfest für extreme Belastungen

Verriegelung

Innovative selbstschließende 3-Punkt-Federarm-Arretierung
Durch Anordnung der sternförmigen Verriegelungsarme ist der Deckel im Rahmen zentriert und kraftschlüssig verklemt.

Scharnier

einfaches ergonomisches Öffnen des Deckels

110° Inspektionsposition

90° Arretierung gegen unbeabsichtigtes Zufallen des Deckels
und Aushebeposition

Waffeldesign

Innovatives Deckeldesign mit optimierter Wasserabführung,
verhindert Rutschgefahr und Vereisung,
minimiert die Abrollgeräusche des fließenden Verkehrs


Hochziehbarer Rahmen
(Abbildung in runder Ausführung)




3-Punkt
Federarm-Arretierung



HYDROpen-Einlage



optimiertes Deckeldesign



AET Art.Nr.		LW	H	R	Klasse	Gew.	Stk/Pal
ECON mit Schmutzfängertaschen							
454222QE	OV, mit Gelenk	600	125	785	D 400	168 Kg	8 Stk
454422QE	MV, mit Gelenk	600	125	785	D 400	168 Kg	8 Stk