


Riffelblechdeckel begehbar

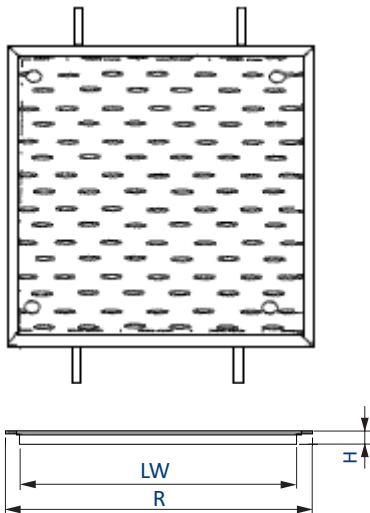


Rahmen

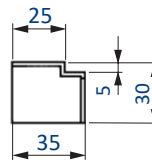
eckig aus Stahl verzinkt
mit 4 Befestigungslaschen

Deckel

eckig aus Stahl verzinkt
mit Sperre



Detail Rahmen



AET Art.Nr.	LW	H	R	Klasse	Gew.	Stk/Pal
für Innenbereich						
RI 119	300/300	30	370/370	begehbar	7 Kg	---
RI 120	400/400	30	470/470	begehbar	8 Kg	---
RI 121	600/400	30	670/470	begehbar	10 Kg	---
RI 122	500/500	30	570/570	begehbar	10 Kg	---
RI 123	600/600	30	670/670	begehbar	15 Kg	---
RI 660	800/800	30	870/870	begehbar	22 Kg	---
RI 124	600/1000	30	670/1070	begehbar	25 Kg	---